



УПРАВЛЕНИЕ ФЕДЕРАЛЬНОЙ СЛУЖБЫ  
ГОСУДАРСТВЕННОЙ СТАТИСТИКИ  
ПО Г. САНКТ-ПЕТЕРБУРГУ  
И ЛЕНИНГРАДСКОЙ ОБЛАСТИ

# ДЕМОГРАФИЧЕСКИЕ ПОКАЗАТЕЛИ

за январь – сентябрь 2024 года

29.11.2024

Санкт-Петербург

# СОДЕРЖАНИЕ

Естественное движение населения	3
Число браков и разводов	6

# 1

## **Естественное движение населения**

# ЕСТЕСТВЕННОЕ ДВИЖЕНИЕ НАСЕЛЕНИЯ, человек

ПЕТРОСТАТ

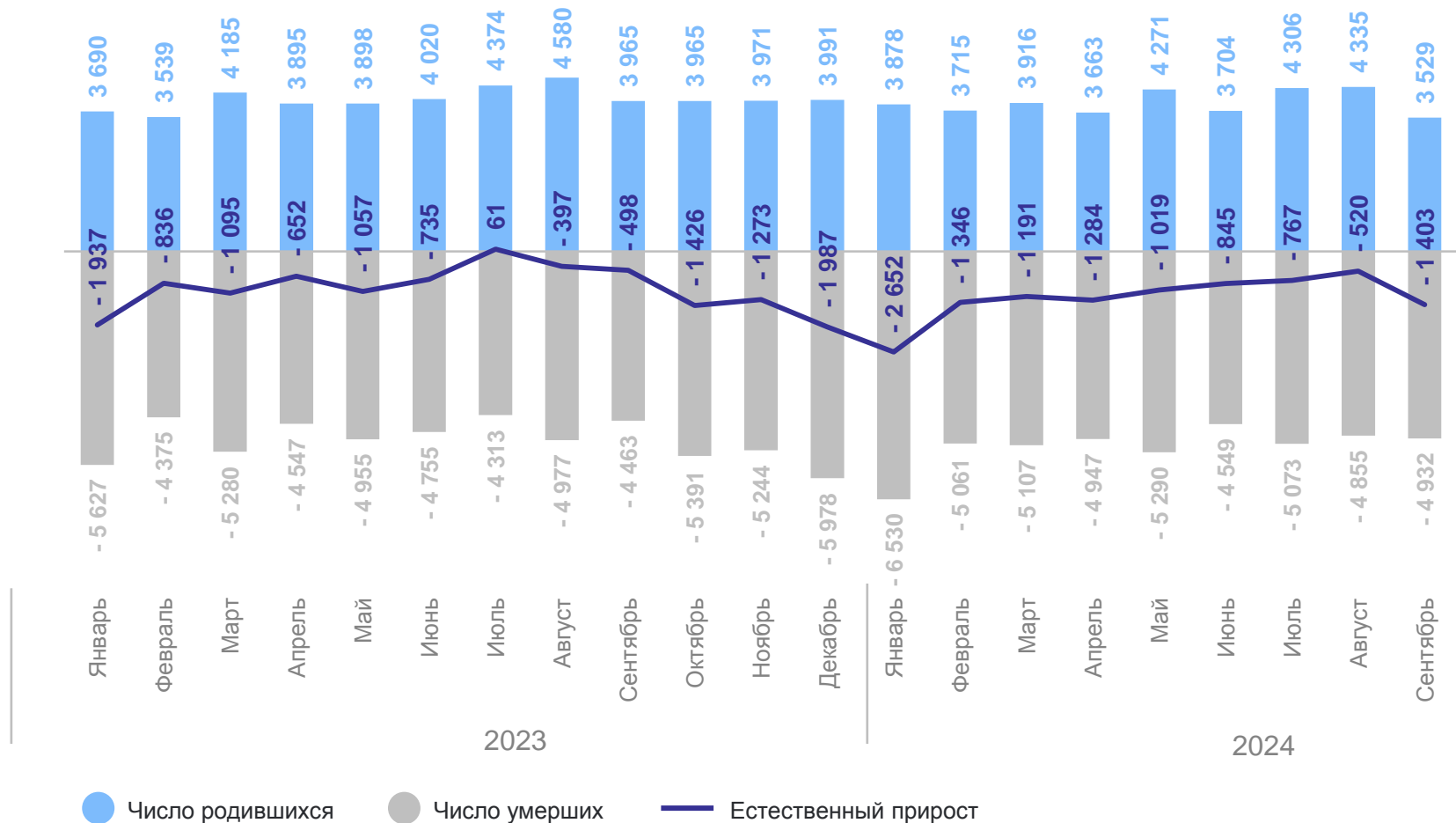
за январь – сентябрь 2024 года

Естественный прирост  
населения

**-11 027** человек

Коэффициент  
естественного прироста

**-2,7** на 1 000 человек  
населения

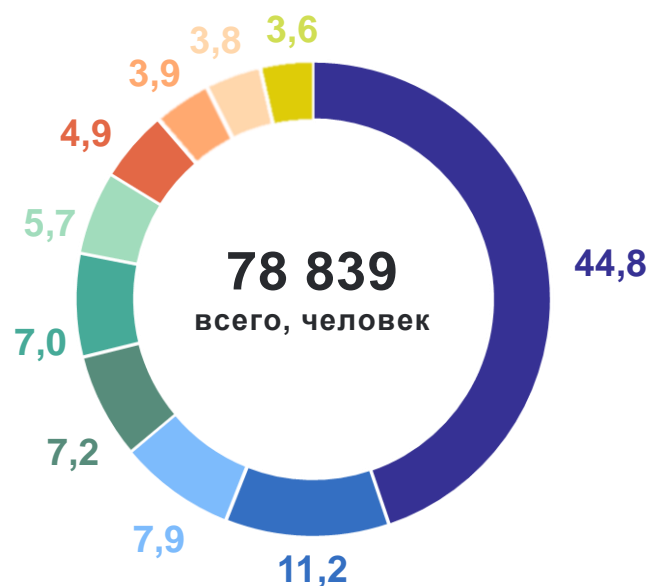


# ЕСТЕСТВЕННОЕ ДВИЖЕНИЕ НАСЕЛЕНИЯ ПО СУБЪЕКТАМ РОССИЙСКОЙ ФЕДЕРАЦИИ, НАХОДЯЩИМСЯ В ПРЕДЕЛАХ СЗФО

за январь – сентябрь 2024 года, в процентах к итогу

ПЕТРОСТАТ

Родившиеся



Умершие



- г. Санкт-Петербург
- Ленинградская область
- Вологодская область
- Калининградская область
- Архангельская область, включая Ненецкий автономный округ
- Республика Коми
- Мурманская область
- Республика Карелия
- Псковская область
- Новгородская область

2

Число браков и разводов

# ЧИСЛО ЗАРЕГИСТРИРОВАННЫХ БРАКОВ, ТЫСЯЧ

ПЕТРОСТАТ

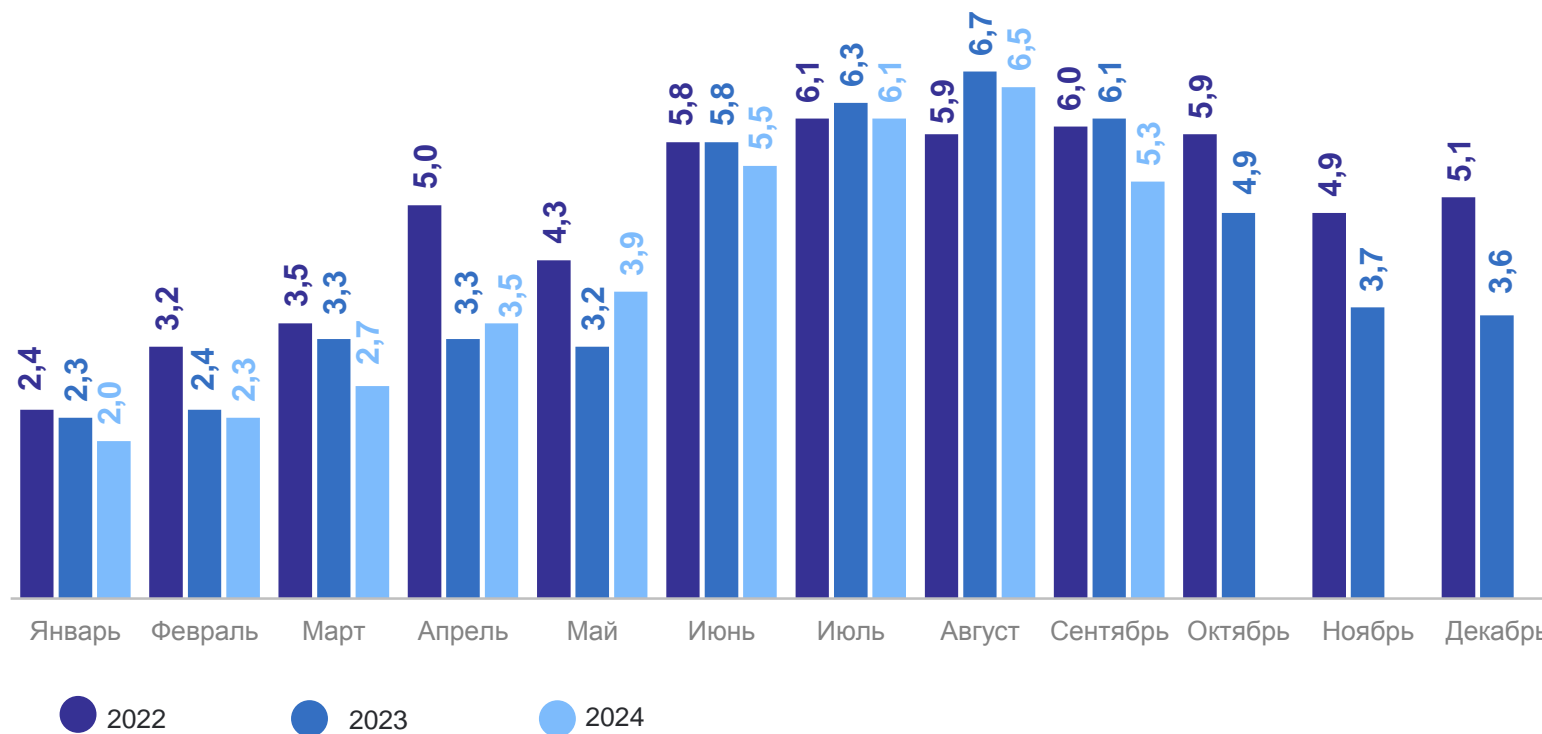
за январь – сентябрь 2024 года

Число зарегистрированных  
браков

**37,9** тыс. браков

Коэффициент брачности

**9,0** на 1 000 человек  
населения



# ЧИСЛО ЗАРЕГИСТРИРОВАННЫХ РАЗВОДОВ, ТЫСЯЧ

ПЕТРОСТАТ

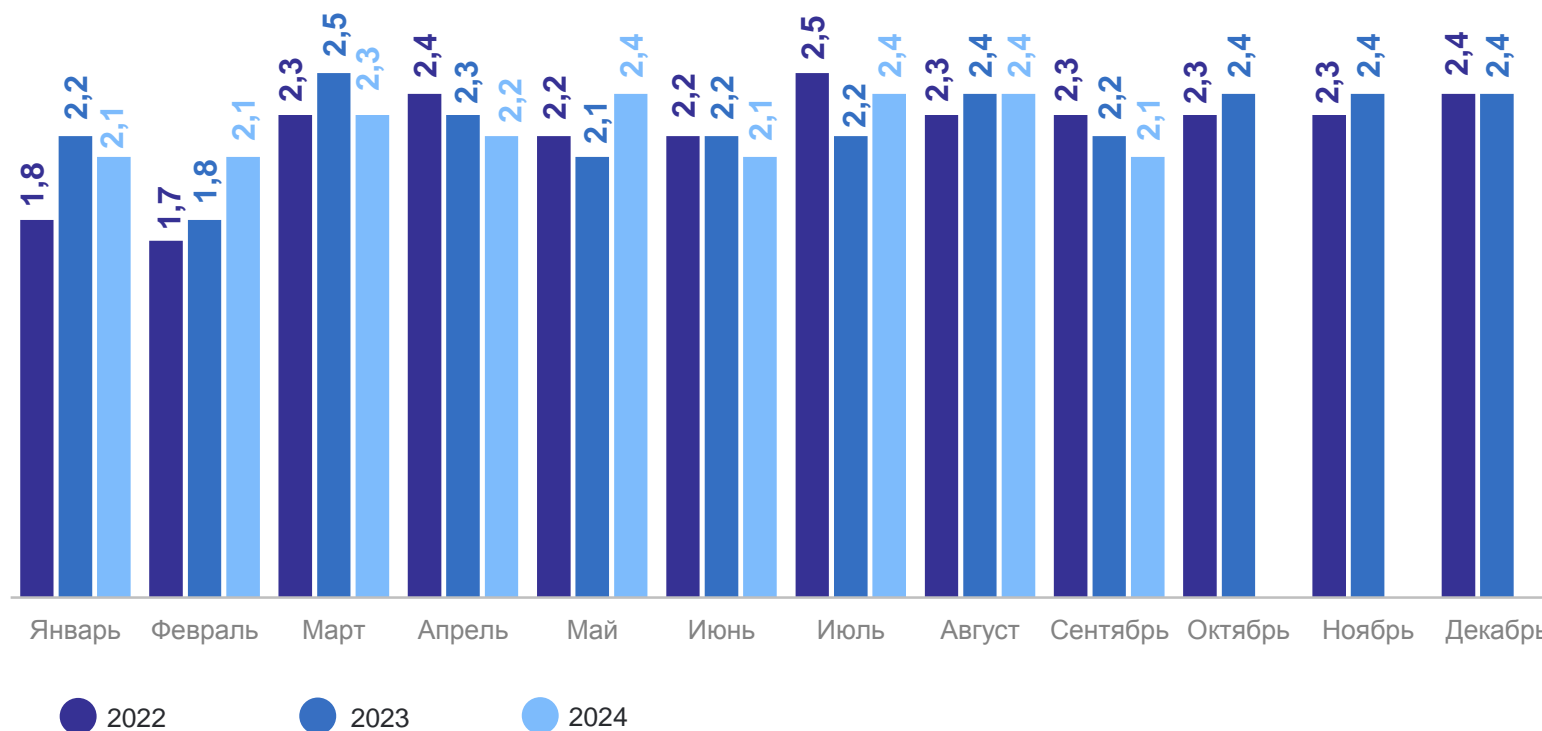
за январь – сентябрь 2024 года

Число зарегистрированных  
разводов

**20,0** тыс. разводов

Коэффициент разводимости

**4,8** на 1 000 человек  
населения

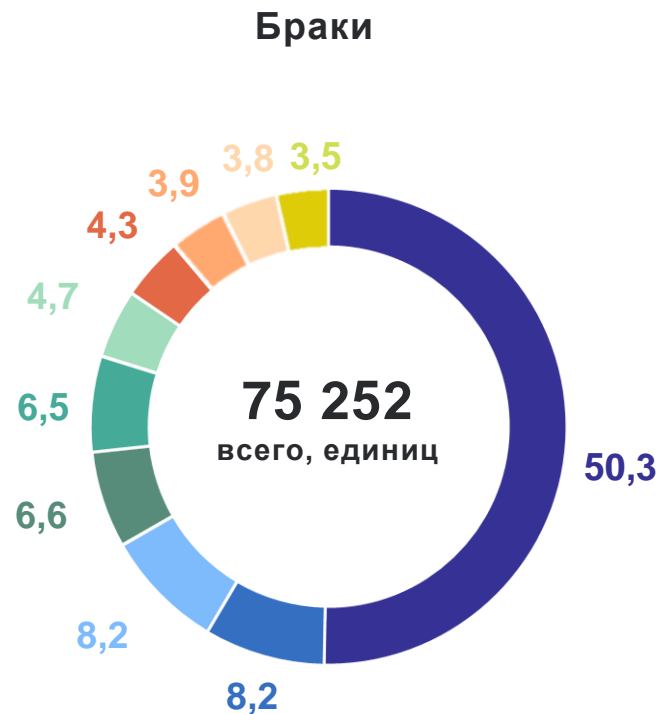




# БРАКИ И РАЗВОДЫ ПО СУБЪЕКТАМ РОССИЙСКОЙ ФЕДЕРАЦИИ, НАХОДЯЩИМСЯ В ПРЕДЕЛАХ СЗФО

ПЕТРОСТАТ

за январь – сентябрь 2024 года, в процентах к итогу



- г. Санкт-Петербург
- Ленинградская область
- Калининградская область
- Вологодская область
- Архангельская область, включая Ненецкий автономный округ
- Мурманская область
- Республика Коми
- Республика Карелия
- Псковская область
- Новгородская область