



УПРАВЛЕНИЕ ФЕДЕРАЛЬНОЙ СЛУЖБЫ
ГОСУДАРСТВЕННОЙ СТАТИСТИКИ
ПО Г. САНКТ-ПЕТЕРБУРГУ
И ЛЕНИНГРАДСКОЙ ОБЛАСТИ

ДЕМОГРАФИЧЕСКИЕ ПОКАЗАТЕЛИ

за январь – октябрь 2024 года

27.12.2024

Санкт-Петербург

СОДЕРЖАНИЕ

Естественное движение населения	3
Число браков и разводов	6

1

Естественное движение населения

ЕСТЕСТВЕННОЕ ДВИЖЕНИЕ НАСЕЛЕНИЯ, человек

ПЕТРОСТАТ

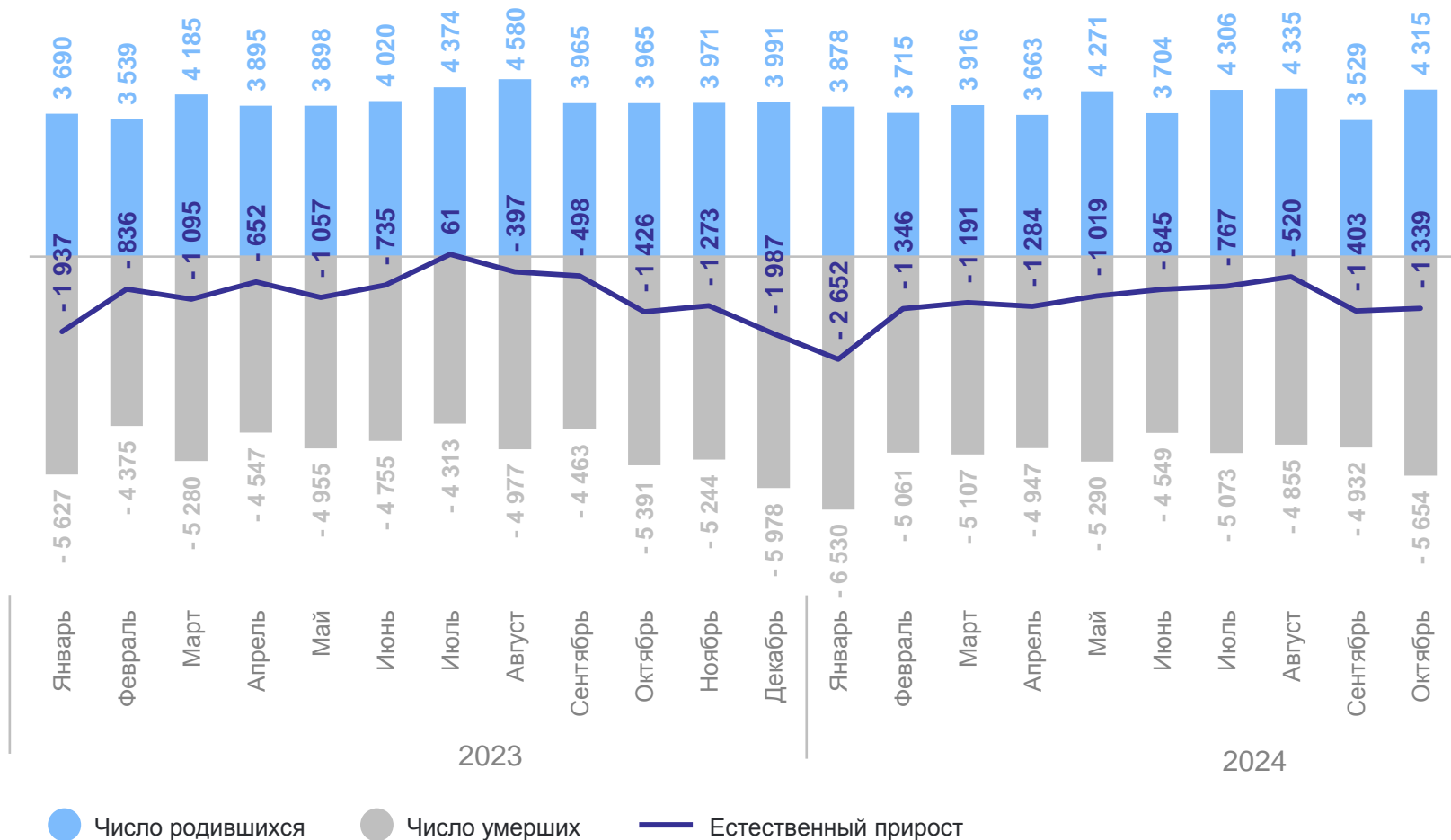
за январь — октябрь 2024 года

Естественный прирост
населения

-12 366 человек

Коэффициент
естественного прироста

-2,7 на 1 000 человек
населения

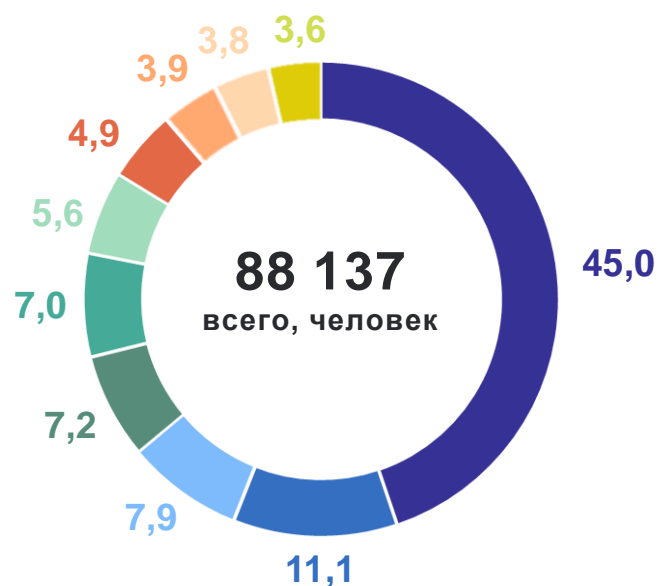


ЕСТЕСТВЕННОЕ ДВИЖЕНИЕ НАСЕЛЕНИЯ ПО СУБЪЕКТАМ РОССИЙСКОЙ ФЕДЕРАЦИИ, НАХОДЯЩИМСЯ В ПРЕДЕЛАХ СЗФО

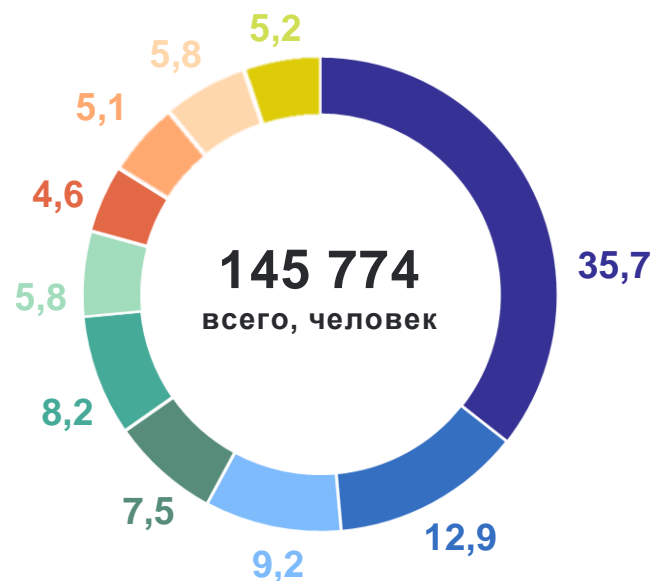
за январь – октябрь 2024 года, в процентах к итогу

ПЕТРОСТАТ

Родившиеся



Умершие



- г. Санкт-Петербург
- Ленинградская область
- Вологодская область
- Калининградская область
- Архангельская область, включая Ненецкий автономный округ
- Республика Коми
- Мурманская область
- Республика Карелия
- Псковская область
- Новгородская область

2

Число браков и разводов

ЧИСЛО ЗАРЕГИСТРИРОВАННЫХ БРАКОВ, ТЫСЯЧ

ПЕТРОСТАТ

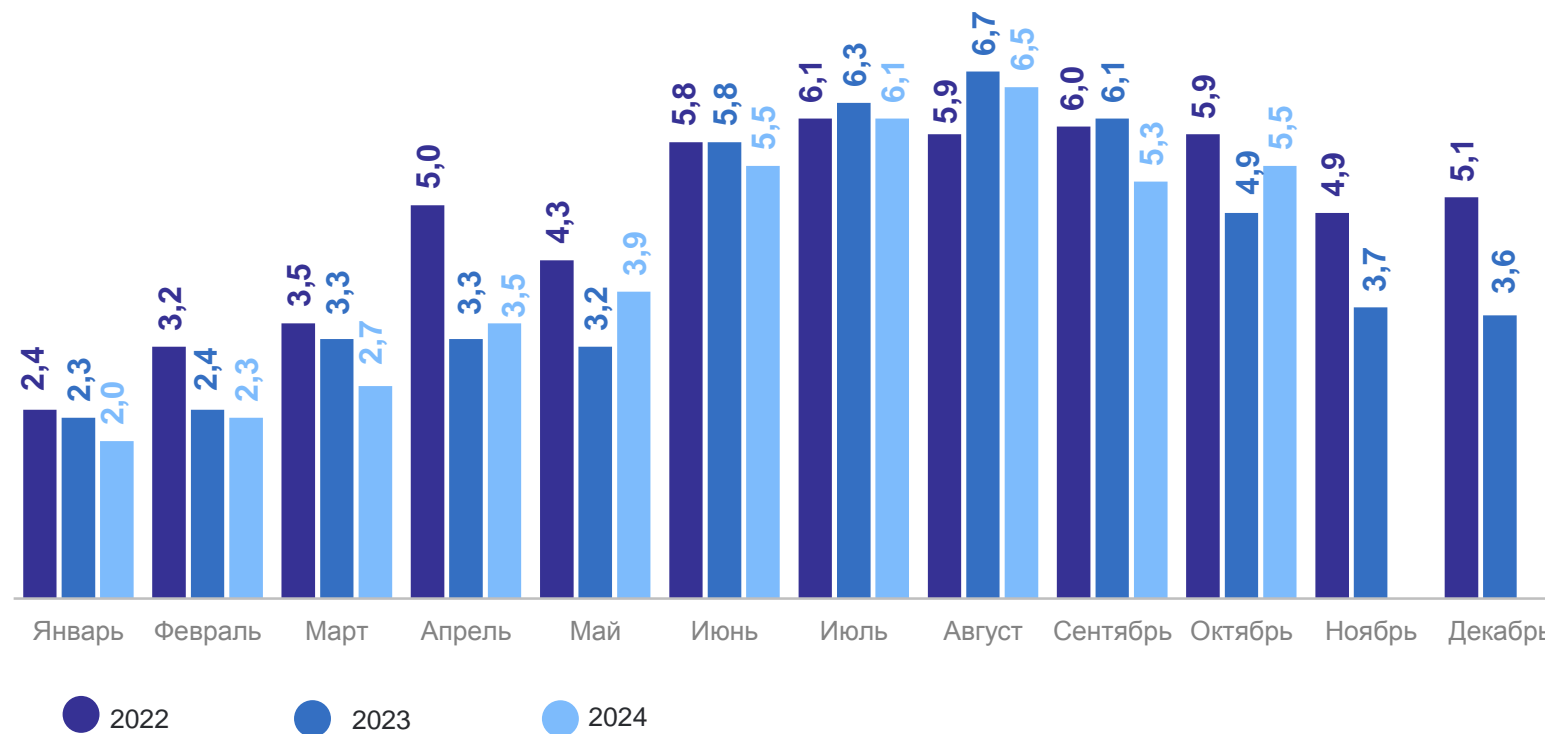
за январь – октябрь 2024 года

Число зарегистрированных
браков

43,3 тыс. браков

Коэффициент брачности

9,3 на 1 000 человек
населения



ЧИСЛО ЗАРЕГИСТРИРОВАННЫХ РАЗВОДОВ, ТЫСЯЧ

ПЕТРОСТАТ

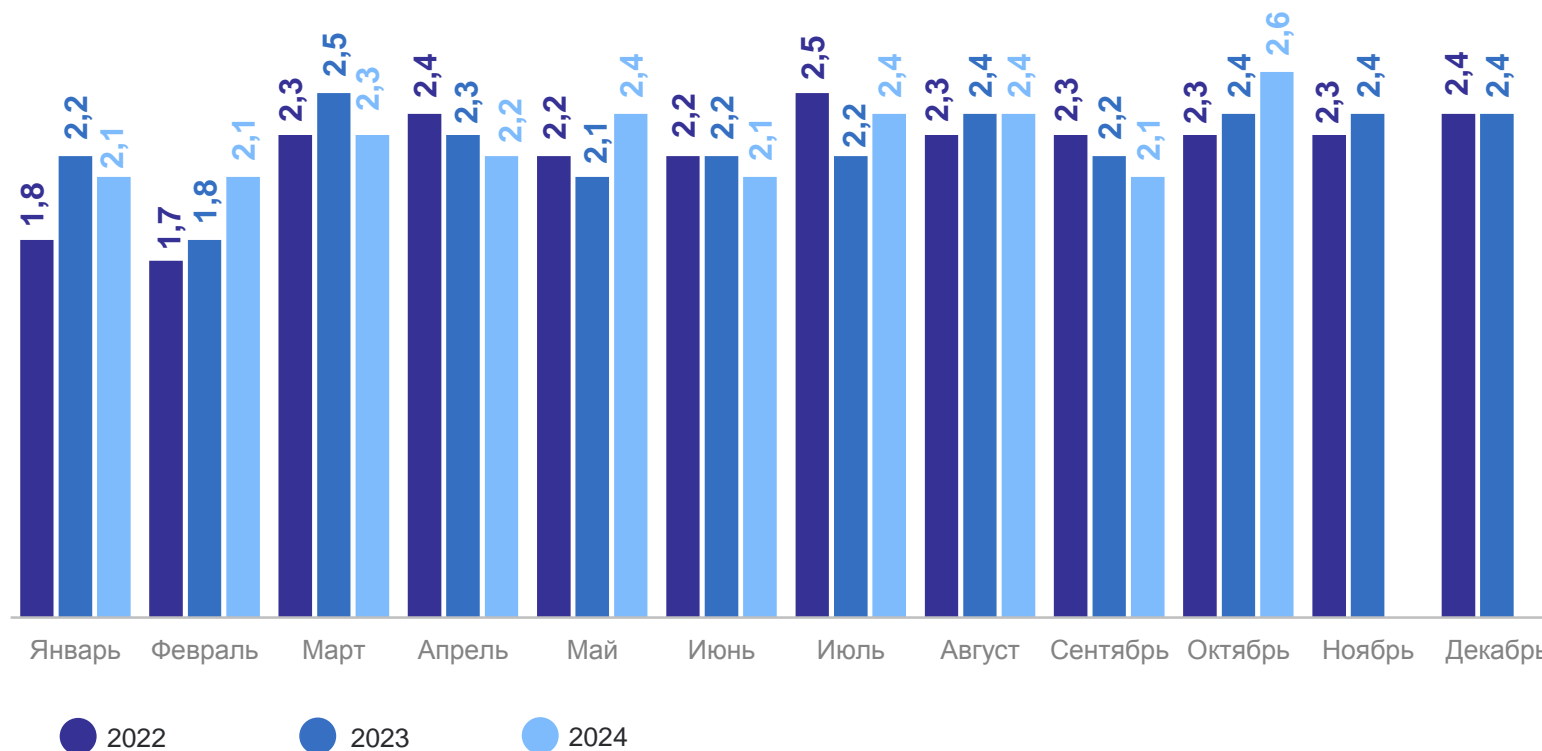
за январь – октябрь 2024 года

Число зарегистрированных
разводов

22,6 тыс. разводов

Коэффициент разводимости

4,8 на 1 000 человек
населения



БРАКИ И РАЗВОДЫ ПО СУБЪЕКТАМ РОССИЙСКОЙ ФЕДЕРАЦИИ, НАХОДЯЩИМСЯ В ПРЕДЕЛАХ СЗФО

за январь – октябрь 2024 года, в процентах к итогу

ПЕТРОСТАТ



- г. Санкт-Петербург
- Ленинградская область
- Калининградская область
- Вологодская область
- Архангельская область, включая Ненецкий автономный округ
- Мурманская область
- Республика Коми
- Республика Карелия
- Псковская область
- Новгородская область