



УПРАВЛЕНИЕ ФЕДЕРАЛЬНОЙ СЛУЖБЫ
ГОСУДАРСТВЕННОЙ СТАТИСТИКИ
ПО Г. САНКТ-ПЕТЕРБУРГУ
И ЛЕНИНГРАДСКОЙ ОБЛАСТИ

ДЕМОГРАФИЧЕСКИЕ ПОКАЗАТЕЛИ

за январь – июнь 2024 года

30.08.2024

Санкт-Петербург

СОДЕРЖАНИЕ

Естественное движение населения	3
Число браков и разводов	6
Общие итоги миграции населения	10

1

Естественное движение населения

ЕСТЕСТВЕННОЕ ДВИЖЕНИЕ НАСЕЛЕНИЯ, человек

ПЕТРОСТАТ

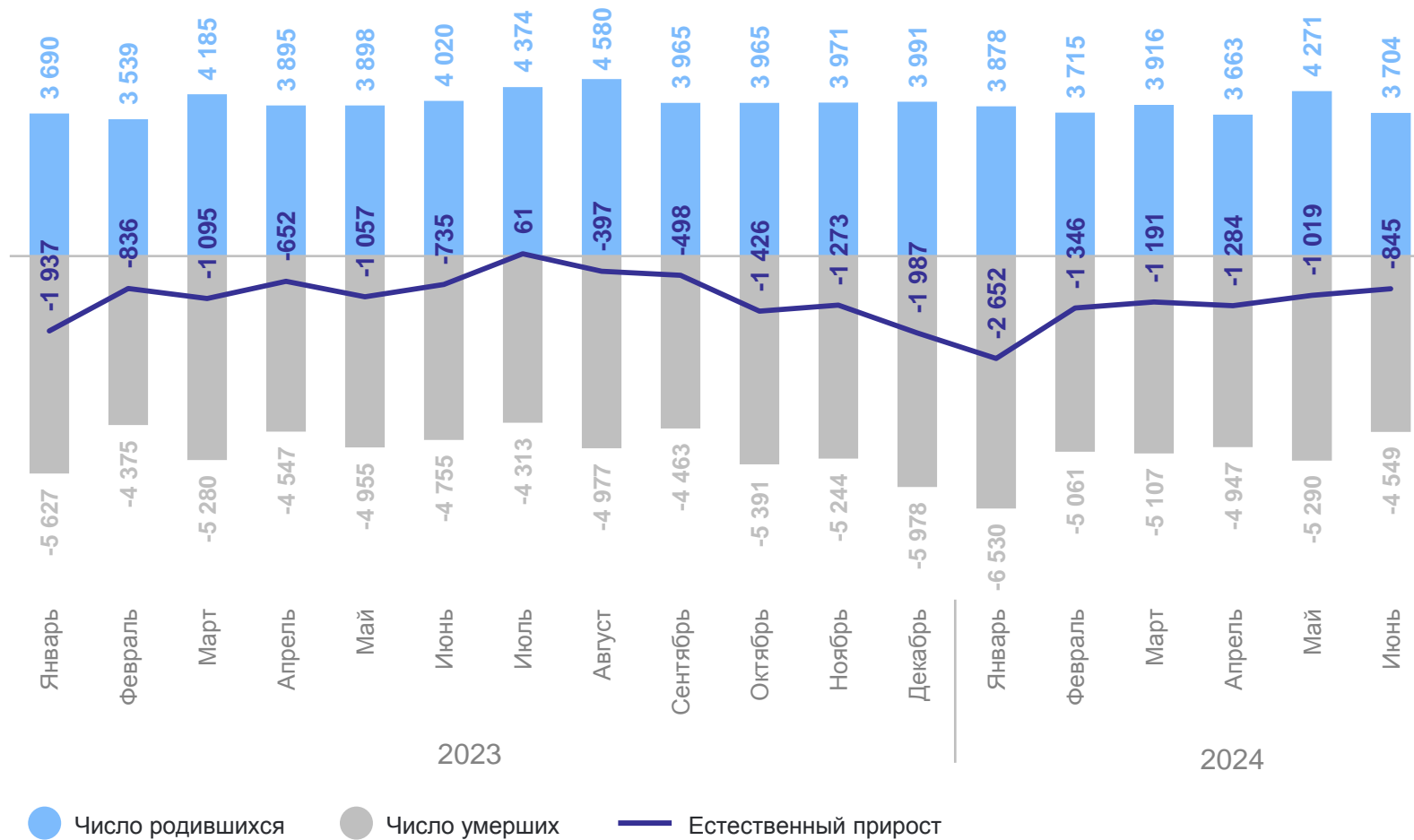
за январь – июнь 2024 года

Естественный прирост
населения

-8 337 человека

Коэффициент
естественного прироста

-3,0 на 1 000 человек
населения

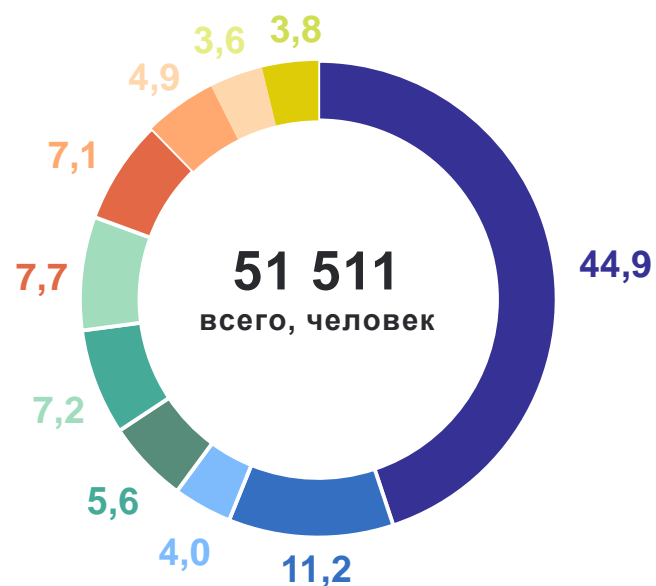


ЕСТЕСТВЕННОЕ ДВИЖЕНИЕ НАСЕЛЕНИЯ ПО СУБЪЕКТАМ РОССИЙСКОЙ ФЕДЕРАЦИИ, В ПРЕДЕЛАХ СЗФО

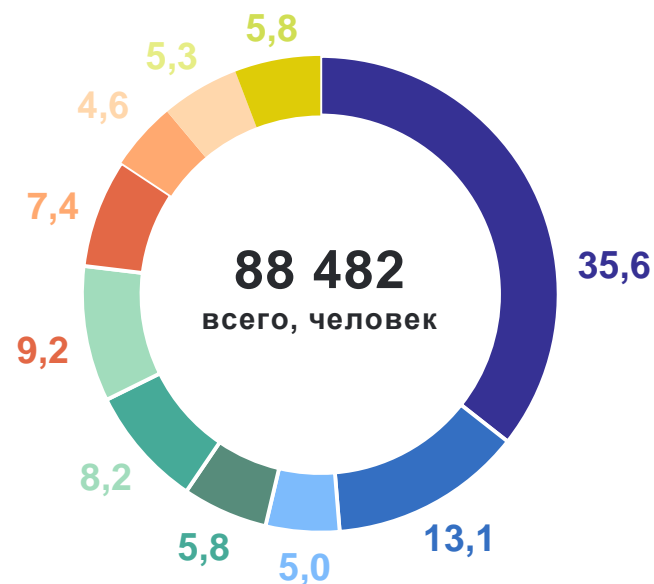
за январь – июнь 2024 года, в процентах к итогу

ПЕТРОСТАТ

Родившиеся




Умершие



- г. Санкт-Петербург
- Ленинградская область
- Республика Карелия
- Республика Коми
- Архангельская область
- Вологодская область
- Калининградская область
- Мурманская область
- Новгородская область
- Псковская область

2

Число браков и разводов



ЧИСЛО ЗАРЕГИСТРИРОВАННЫХ БРАКОВ, ТЫСЯЧ

ПЕТРОСТАТ

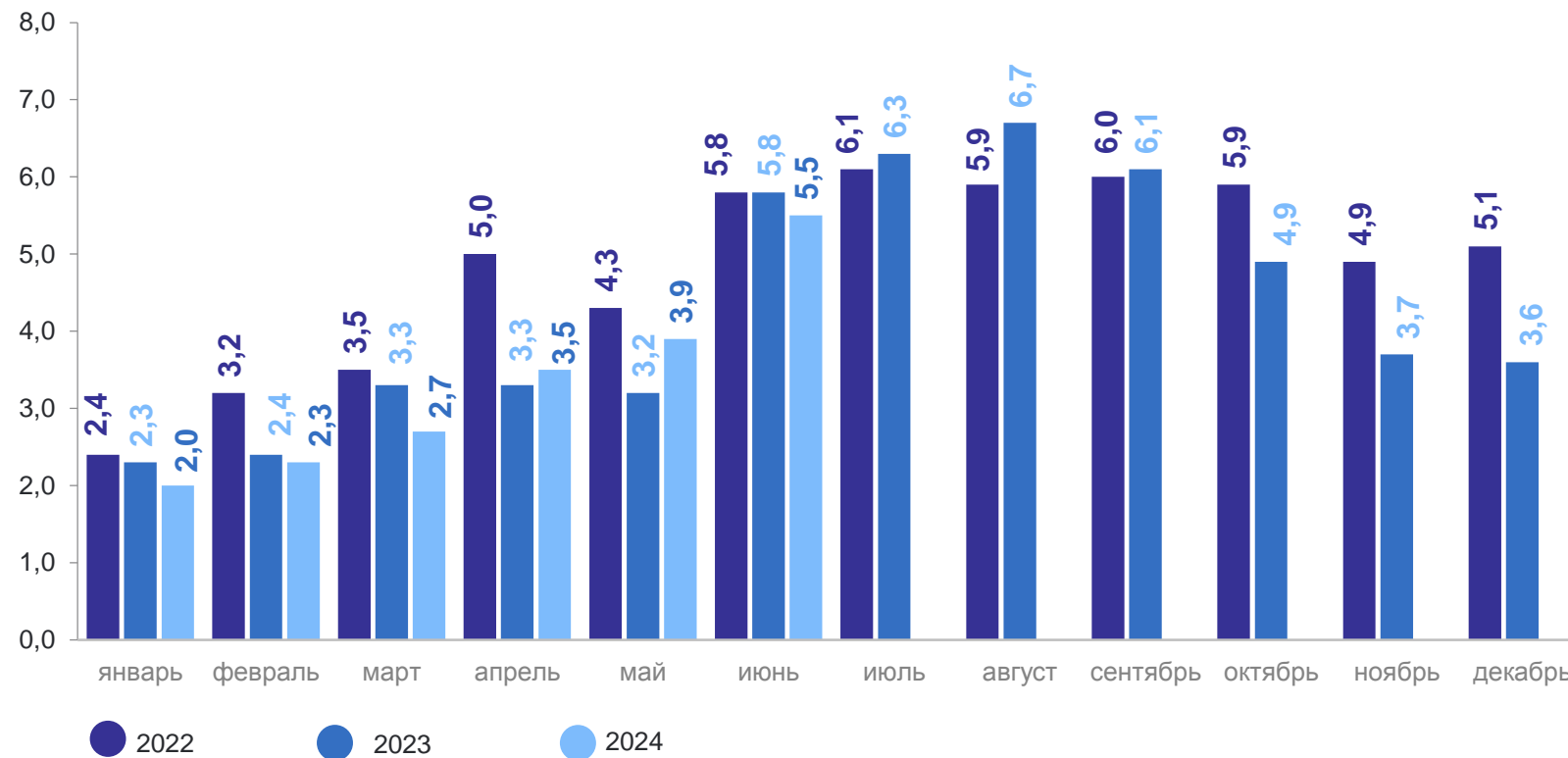
за январь – июнь 2024 года

Число зарегистрированных
браков

19,9 тыс. браков

Коэффициент брачности

7,2 на 1 000 человек
населения



ЧИСЛО ЗАРЕГИСТРИРОВАННЫХ РАЗВОДОВ, ТЫСЯЧ

ПЕТРОСТАТ

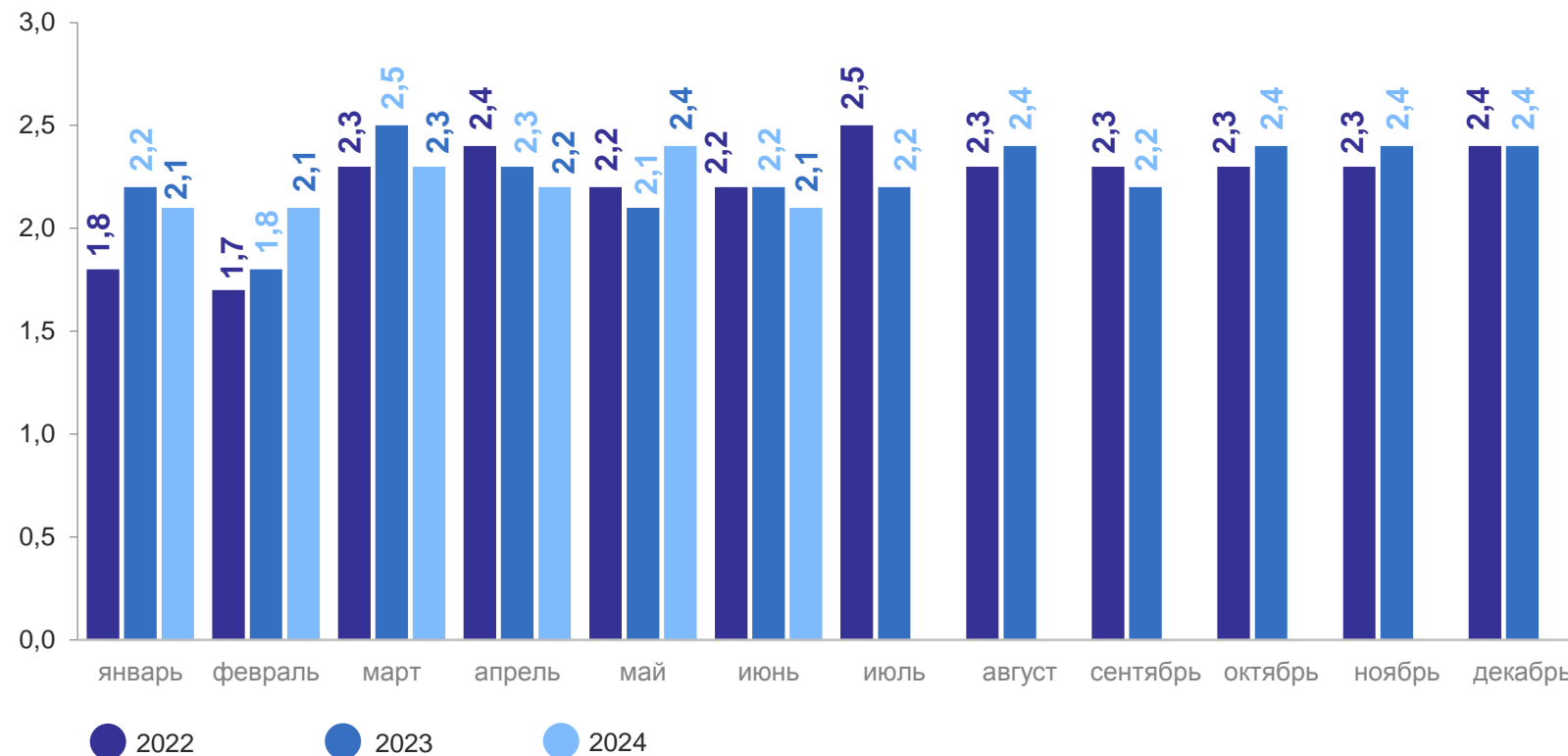
за январь – июнь 2024 года

Число зарегистрированных
разводов

13,2 тыс.
разводов

Коэффициент разводимости

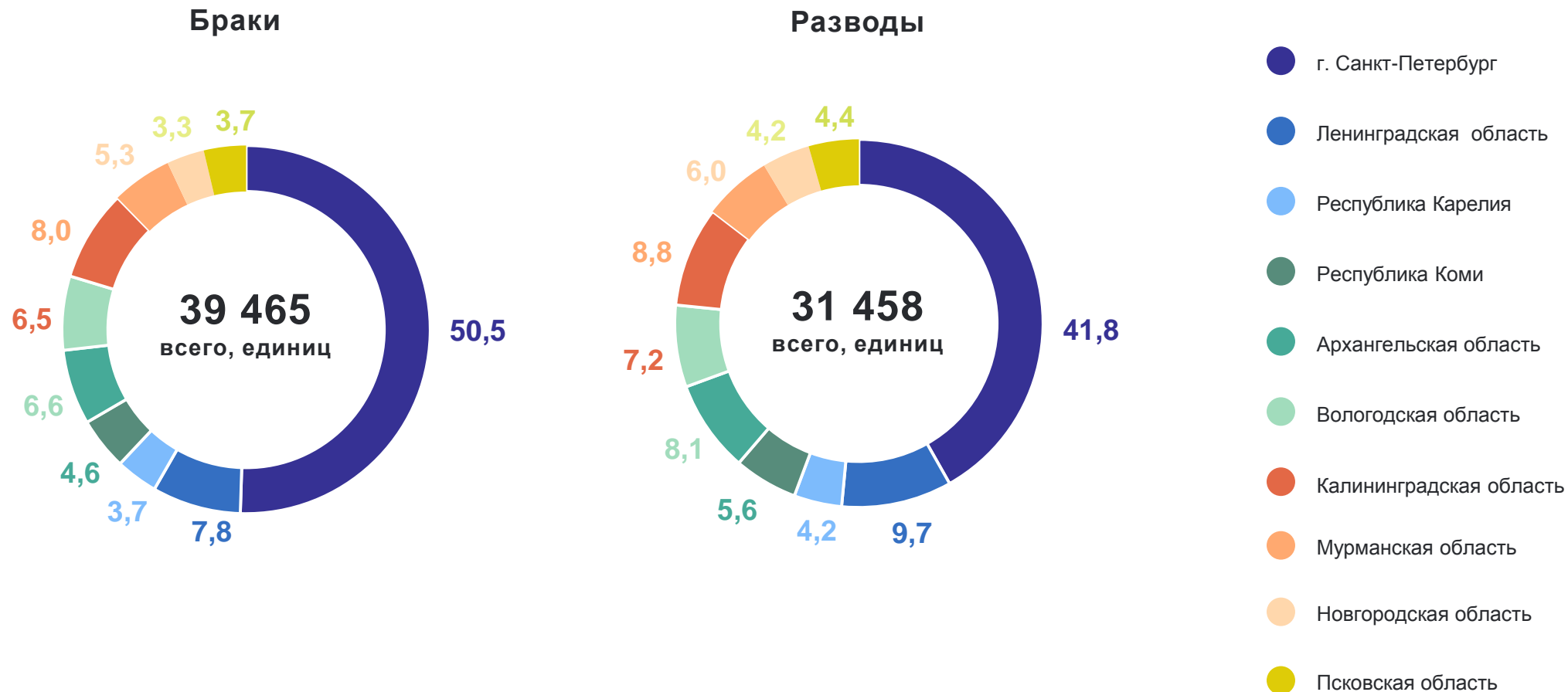
4,7 на 1 000 человек
населения



БРАКИ И РАЗВОДЫ ПО СУБЪЕКТАМ РОССИЙСКОЙ ФЕДЕРАЦИИ, В ПРЕДЕЛАХ СЗФО

за январь – июнь 2024 года, в процентах к итогу

ПЕТРОСТАТ



3

Общие итоги миграции населения

ОБЩИЕ ИТОГИ МИГРАЦИИ НАСЕЛЕНИЯ, человек

ПЕТРОСТАТ

Миграционный
прирост
за январь – июнь 2024 года

в пределах России

6 227 человек

международная миграция

944 человека

