



УПРАВЛЕНИЕ ФЕДЕРАЛЬНОЙ СЛУЖБЫ
ГОСУДАРСТВЕННОЙ СТАТИСТИКИ
ПО Г. САНКТ-ПЕТЕРБУРГУ
И ЛЕНИНГРАДСКОЙ ОБЛАСТИ

ДЕМОГРАФИЧЕСКИЕ ПОКАЗАТЕЛИ

за январь – август 2024 года

30.10.2024

Ленинградская область

СОДЕРЖАНИЕ

Естественное движение населения	3
Число браков и разводов	6

1

Естественное движение населения

ЕСТЕСТВЕННОЕ ДВИЖЕНИЕ НАСЕЛЕНИЯ, человек

ПЕТРОСТАТ

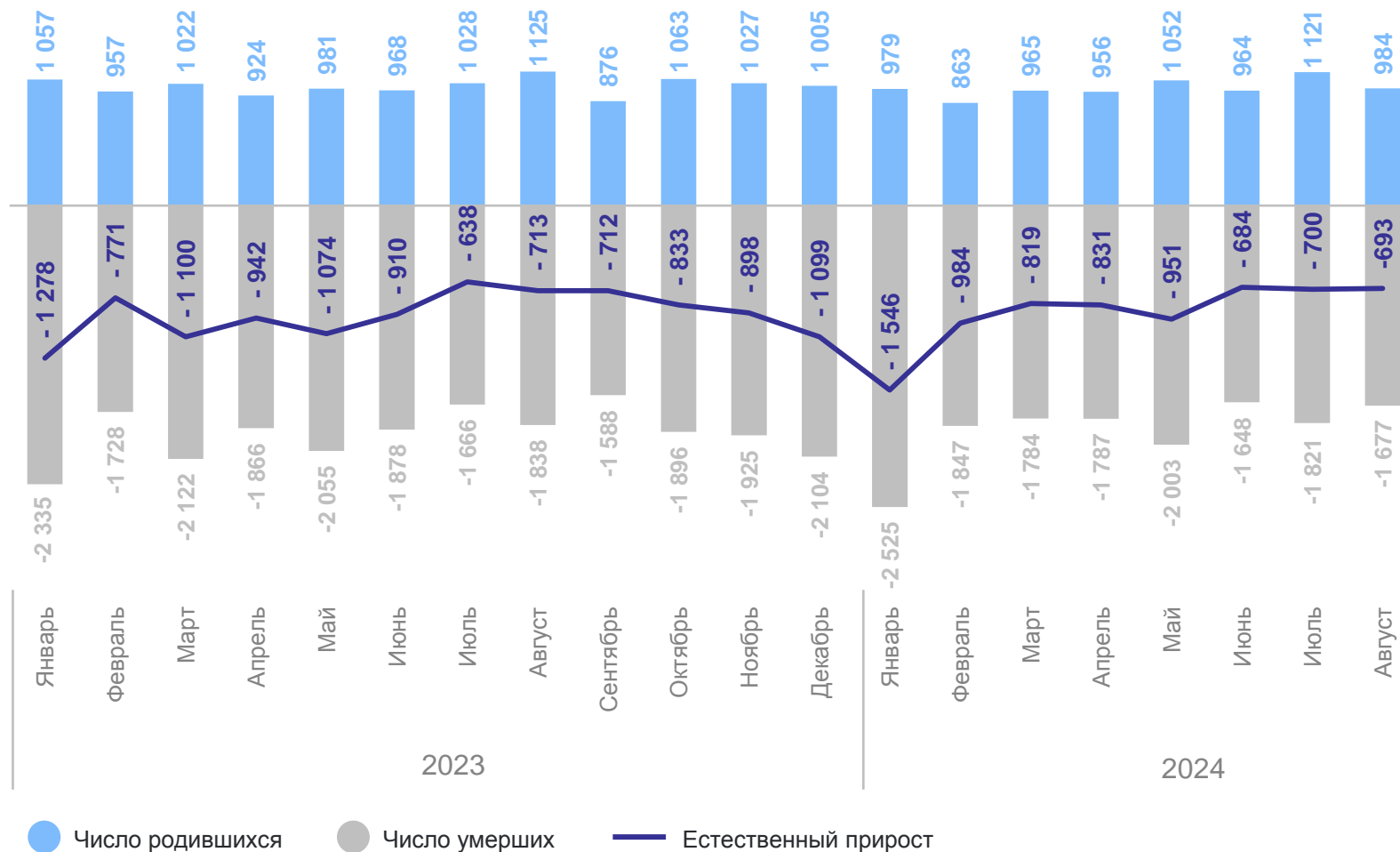
за январь – август 2024 года

Естественный прирост
населения

-7 208 человек

Коэффициент
естественного прироста

-5,3 на 1 000 человек
населения

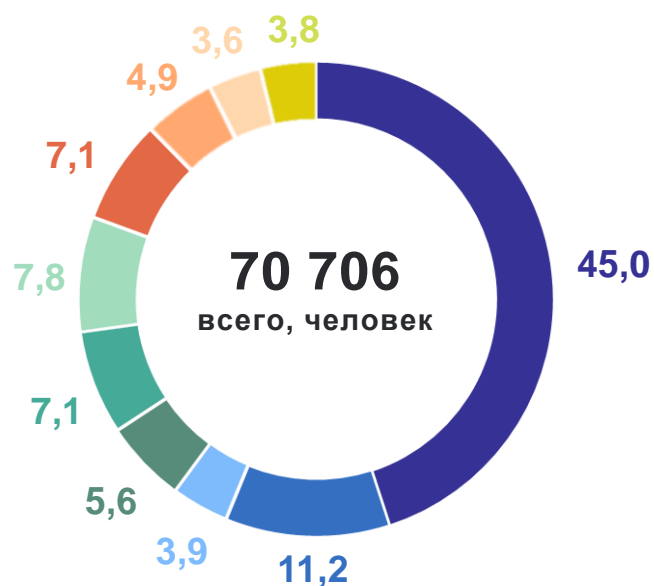


ЕСТЕСТВЕННОЕ ДВИЖЕНИЕ НАСЕЛЕНИЯ ПО СУБЪЕКТАМ РОССИЙСКОЙ ФЕДЕРАЦИИ, НАХОДЯЩИМСЯ В ПРЕДЕЛАХ СЗФО

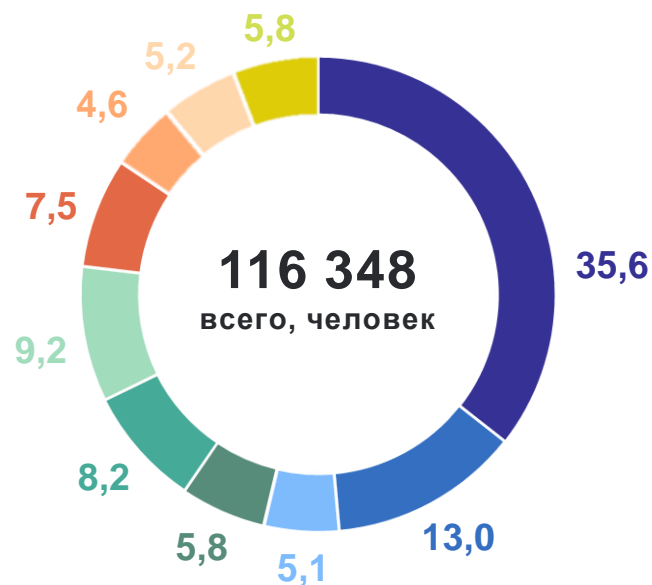
за январь – август 2024 года, в процентах к итогу

ПЕТРОСТАТ

Родившиеся




Умершие



- г. Санкт-Петербург
- Ленинградская область
- Республика Карелия
- Республика Коми
- Архангельская область, включая Ненецкий автономный округ
- Вологодская область
- Калининградская область
- Мурманская область
- Новгородская область
- Псковская область

2

Число браков и разводов



ЧИСЛО ЗАРЕГИСТРИРОВАННЫХ БРАКОВ, ТЫСЯЧ

ПЕТРОСТАТ

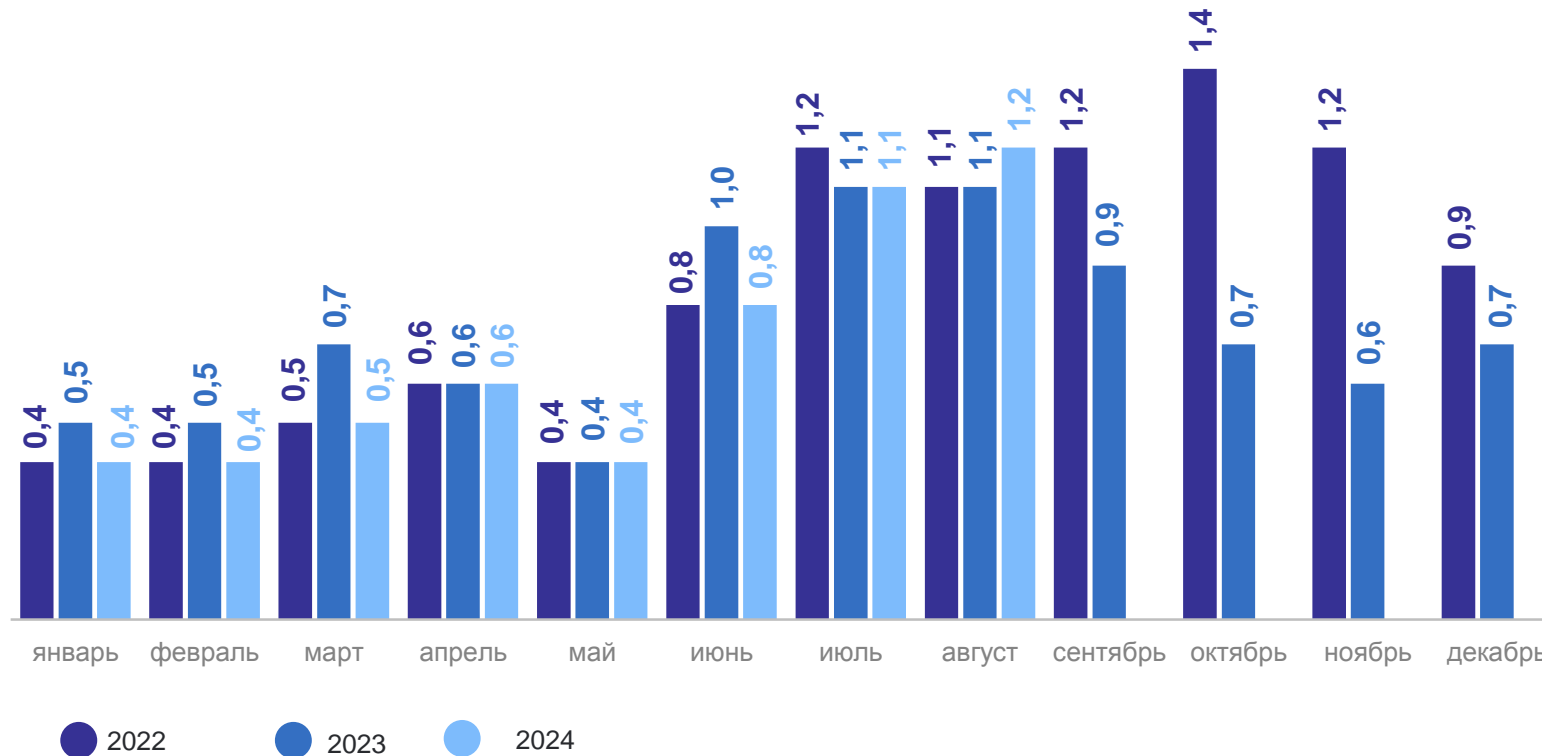
за январь – август 2024 года

Число зарегистрированных
браков

5,3 тыс. браков

Коэффициент брачности

3,9 на 1 000 человек
населения



ЧИСЛО ЗАРЕГИСТРИРОВАННЫХ РАЗВОДОВ, ТЫСЯЧ

ПЕТРОСТАТ

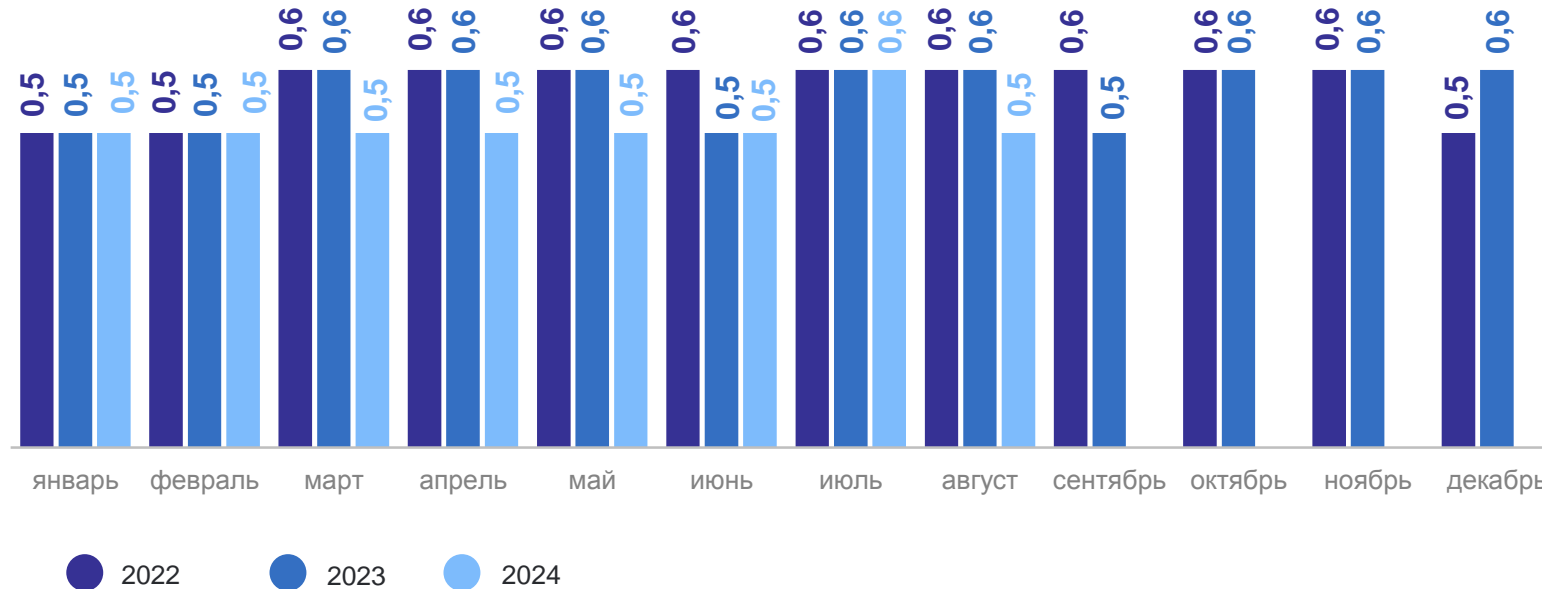
за январь – август 2024 года

Число зарегистрированных
разводов

4,1 тыс. разводов

Коэффициент разводимости

3,1 на 1 000 человек
населения



БРАКИ И РАЗВОДЫ ПО СУБЪЕКТАМ РОССИЙСКОЙ ФЕДЕРАЦИИ, НАХОДЯЩИМСЯ В ПРЕДЕЛАХ СЗФО

за январь – август 2024 года, в процентах к итогу

ПЕТРОСТАТ



- г. Санкт-Петербург
- Ленинградская область
- Республика Карелия
- Республика Коми
- Архангельская область, включая Ненецкий автономный округ
- Вологодская область
- Калининградская область
- Мурманская область
- Новгородская область
- Псковская область