

27 июля – День работника торговли

данные приведены по Санкт-Петербургу за 2023 год

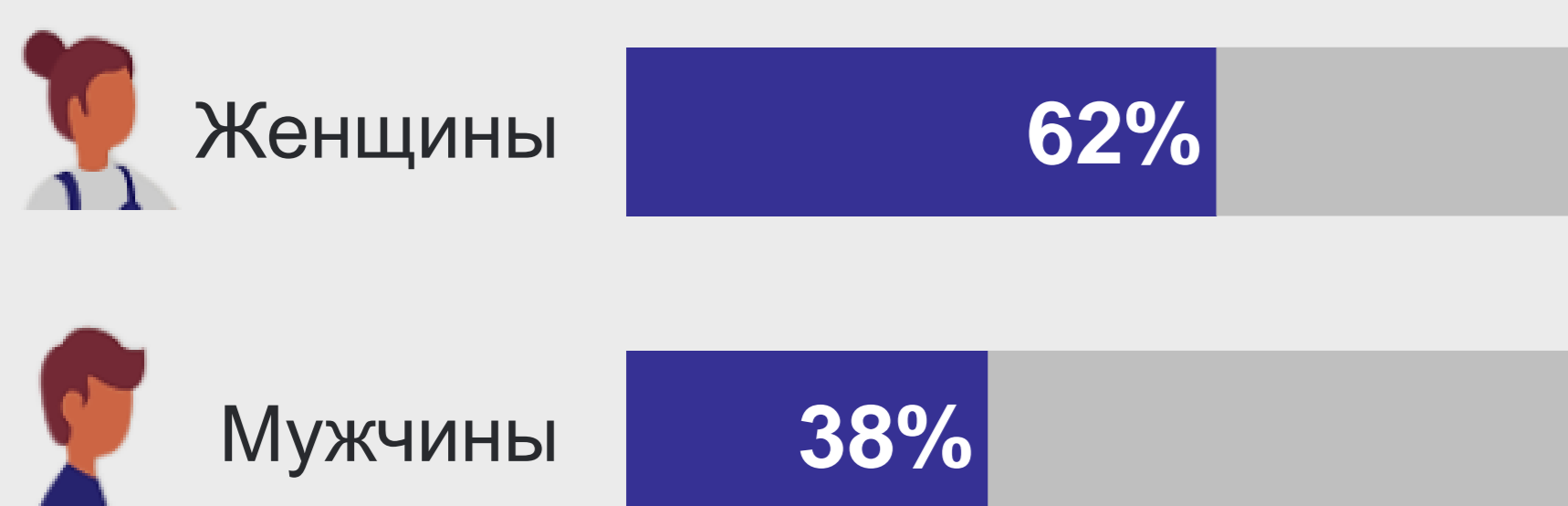
Характеристика работников

590

тыс. человек
занято
в торговле



Распределение занятых в торговле по полу



Структура оборота розничной торговли



Основные показатели торговой деятельности, млрд рублей



Отношение торговли к ВРП региона

45% удельный вес в 2022 году

1 место среди отраслей в формировании ВРП

Структура оборота розничной торговли по товарным группам

Пищевые продукты, включая напитки, и табачные изделия **899** млрд рублей

1 631 млрд рублей

Непродовольственные товары

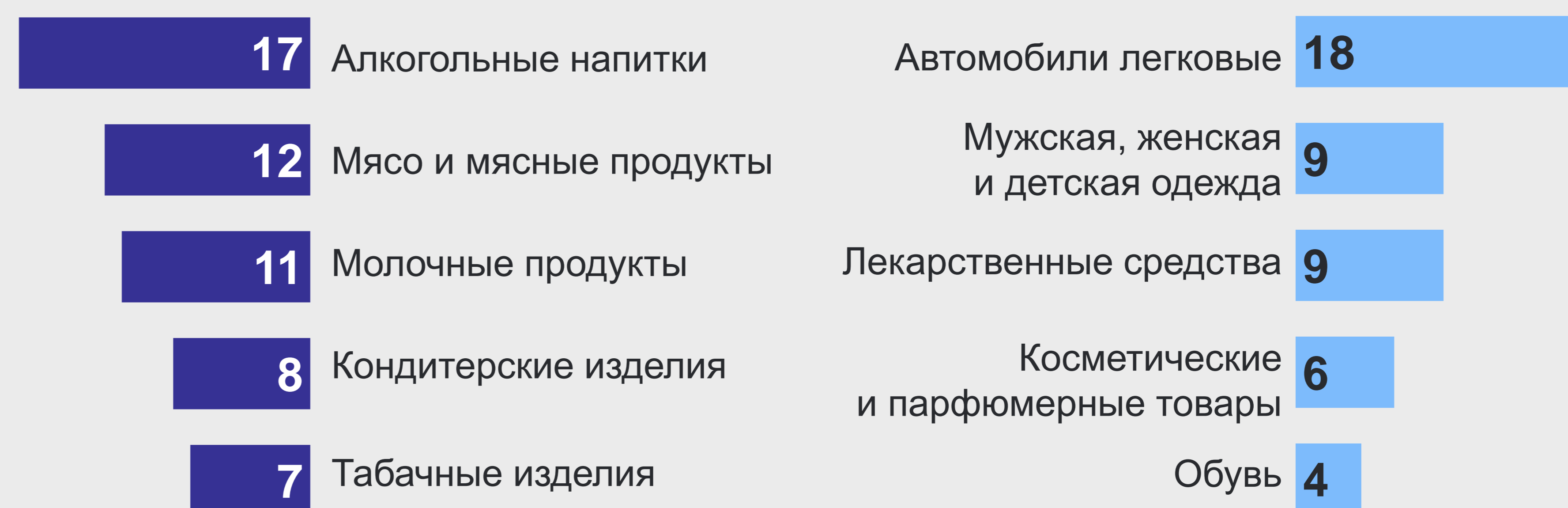
36%

Доля в общем объеме продаж

64%

ТОП-5 розничных продаж товаров,

в % к итогу по соответствующей товарной группе (по оперативным данным)

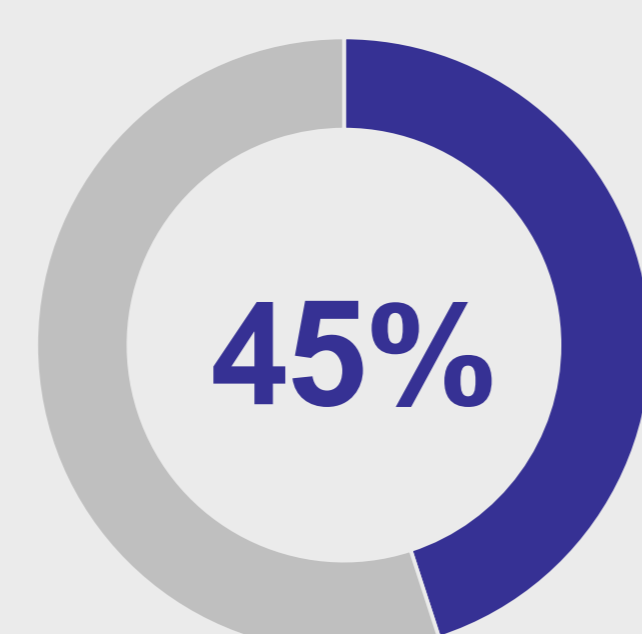


Сетевая розничная торговля

1 127 млрд рублей **+1,9%**

продано товаров сетевой торговлей

к 2022 г.



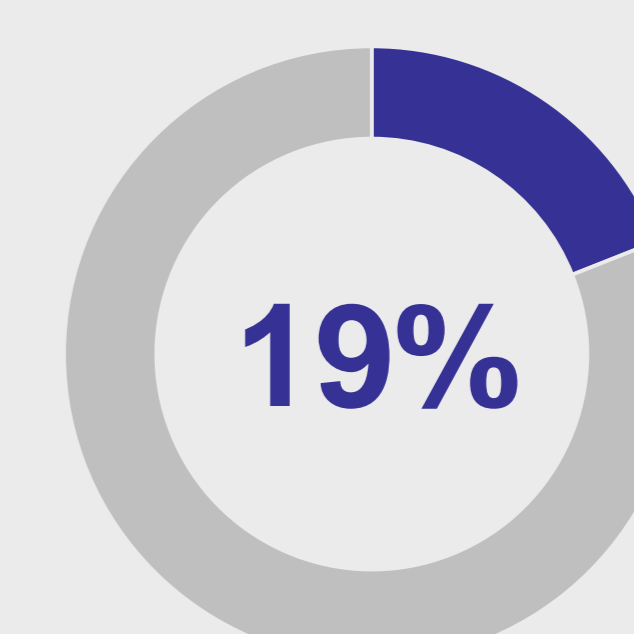
Доля в обороте розничных продаж

Онлайн-торговля

481 млрд рублей **+68,2%**

продано товаров через сеть «Интернет»

к 2022 г.



Доля в обороте розничных продаж