

27 июля – День работника торговли

данные приведены по Ленинградской области за 2023 год

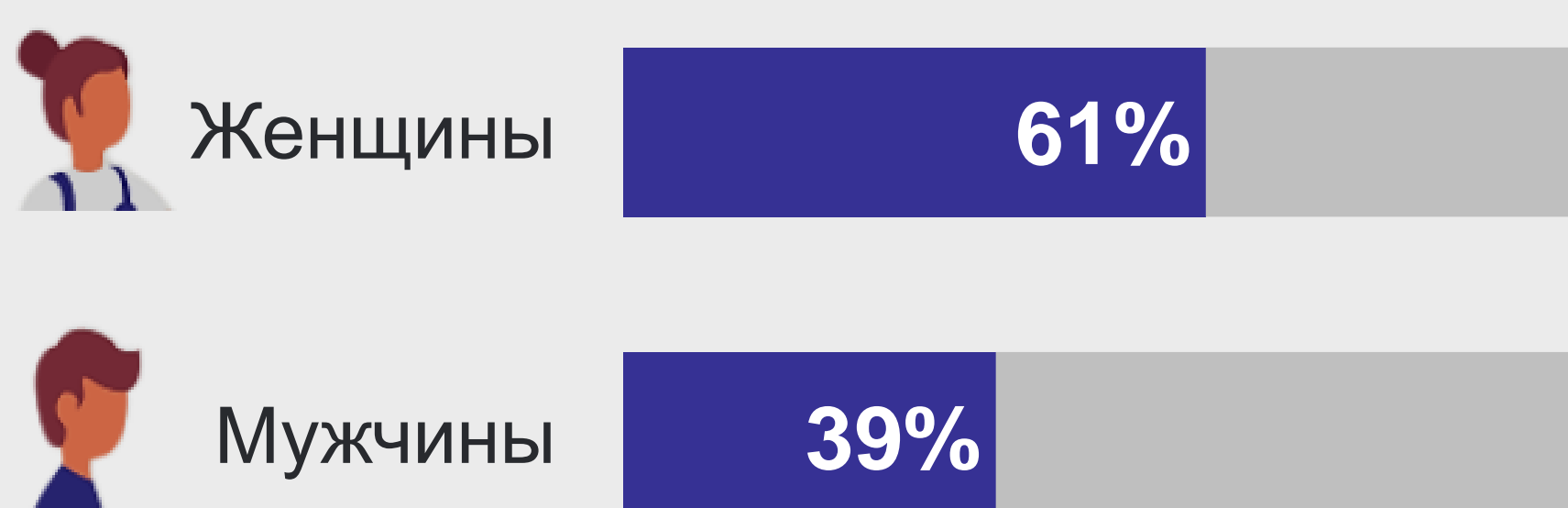
Характеристика работников

155

тыс. человек
занято
в торговле



Распределение занятых в торговле по полу



Структура оборота розничной торговли



Основные показатели торговой деятельности, млрд рублей



Отношение торговли к ВРП региона

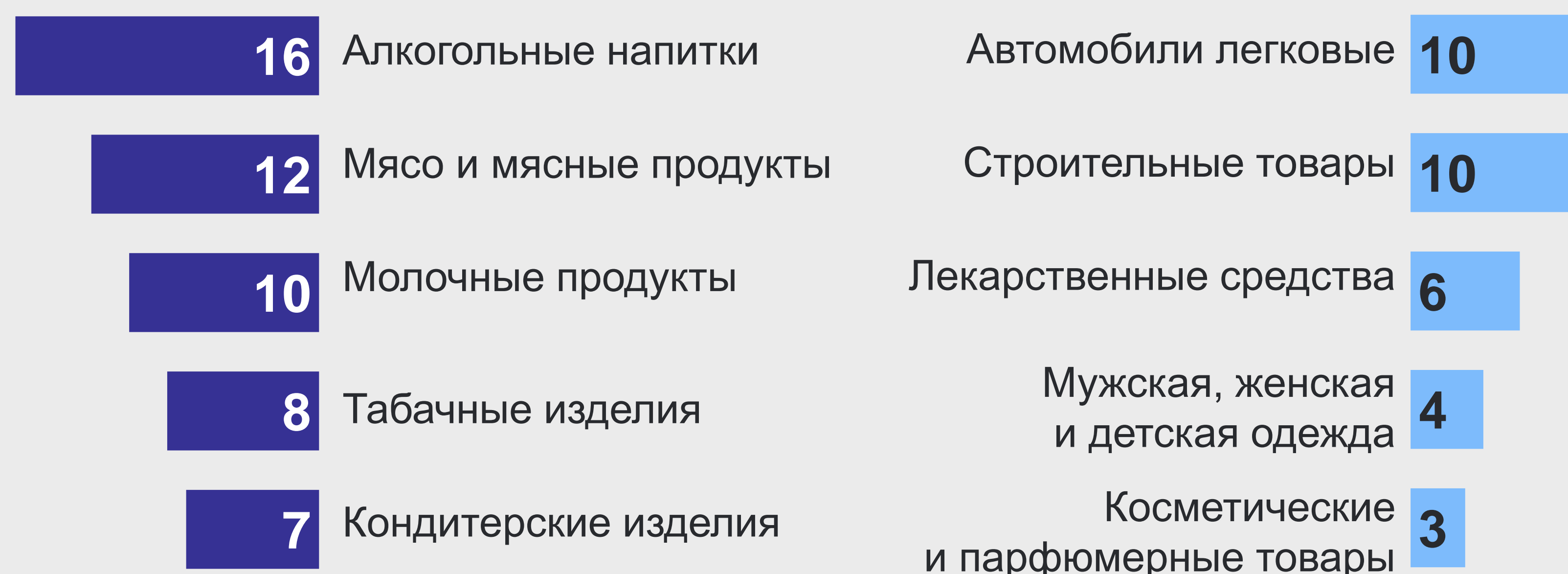
10% удельный вес в 2022 году
3 место среди отраслей в формировании ВРП

Структура оборота розничной торговли по товарным группам

Пищевые продукты, включая напитки, и табачные изделия **336 млрд рублей** **402 млрд рублей** Непродовольственные товары

46% Доля в общем объеме продаж **54%**

ТОП-5 розничных продаж товаров, в % к итогу по соответствующей товарной группе (по оперативным данным)

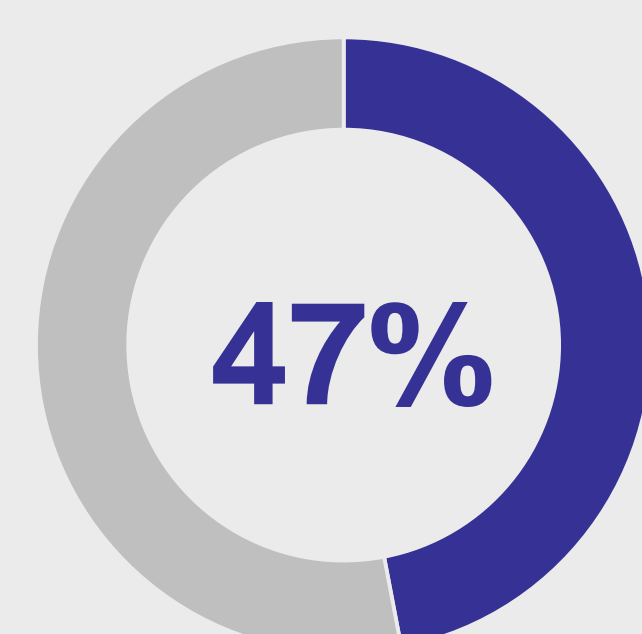


Сетевая розничная торговля

346 млрд рублей

продано товаров сетевой торговлей

+2,8%
к 2022 г.



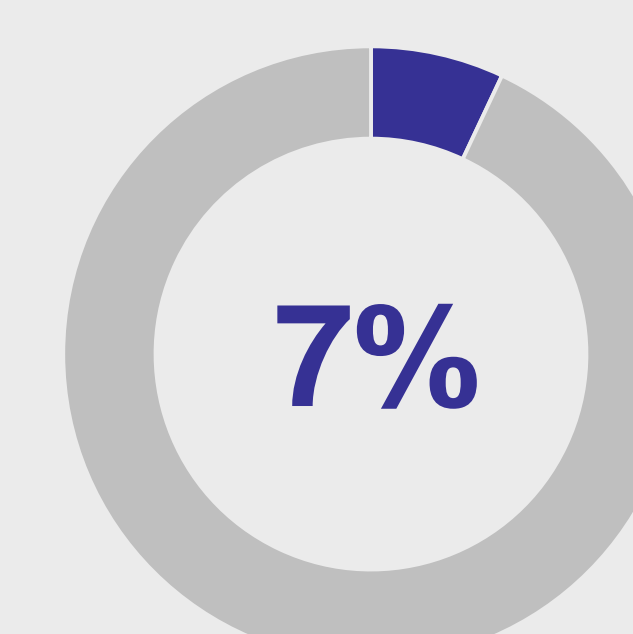
Доля в обороте розничных продаж

Онлайн-торговля

50 млрд рублей

продано товаров через сеть «Интернет»

+19,6%
к 2022 г.



Доля в обороте розничных продаж