

РАСПРЕДЕЛЕНИЕ ЖИЛЫХ ПОМЕЩЕНИЙ

Получили жилые помещения и улучшили жилищные условия, из состоявших на учете в качестве нуждающихся

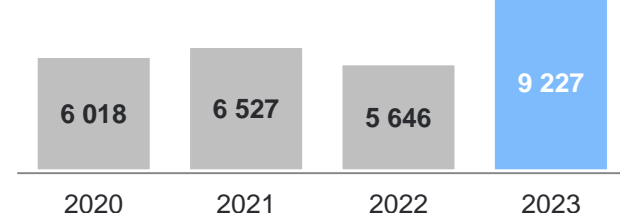


9227

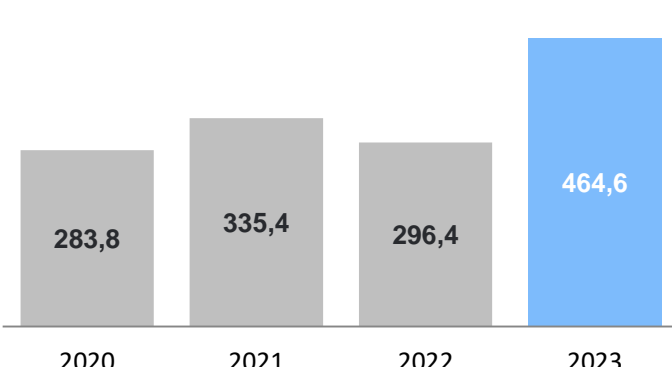
семей

↑ в 1,6 р.

к соответствующему периоду предыдущего года



Общая площадь предоставленных жилых помещений



464,6

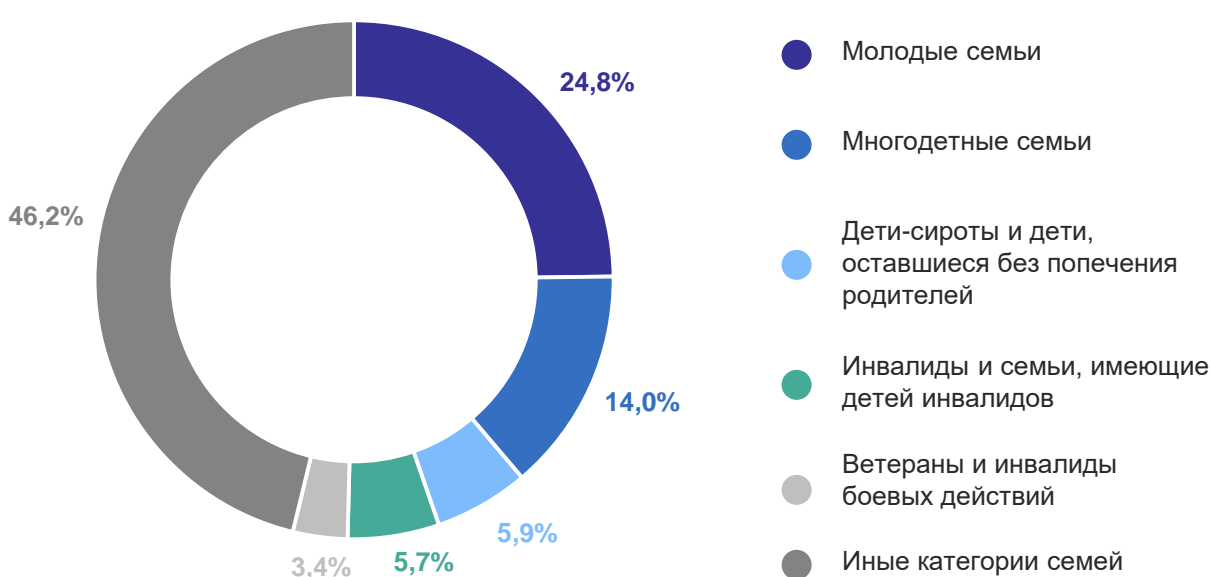
ТЫС. КВ. М

↑ 156,7%

к соответствующему периоду прошлого года

ОТДЕЛЬНЫЕ КАТЕГОРИИ СЕМЕЙ, ПОЛУЧИВШИХ ЖИЛЫЕ ПОМЕЩЕНИЯ И УЛУЧШИВШИЕ ЖИЛЫЕ УСЛОВИЯ

в 2023 году



ЧИСЛО СЕМЕЙ, НУЖДАЮЩИХСЯ В ЖИЛЫХ ПОМЕЩЕНИЯХ

Состояли на учете в качестве нуждающихся в жилых помещениях на конец 2023 года



85,1

тыс. семей

↓ 87,5%

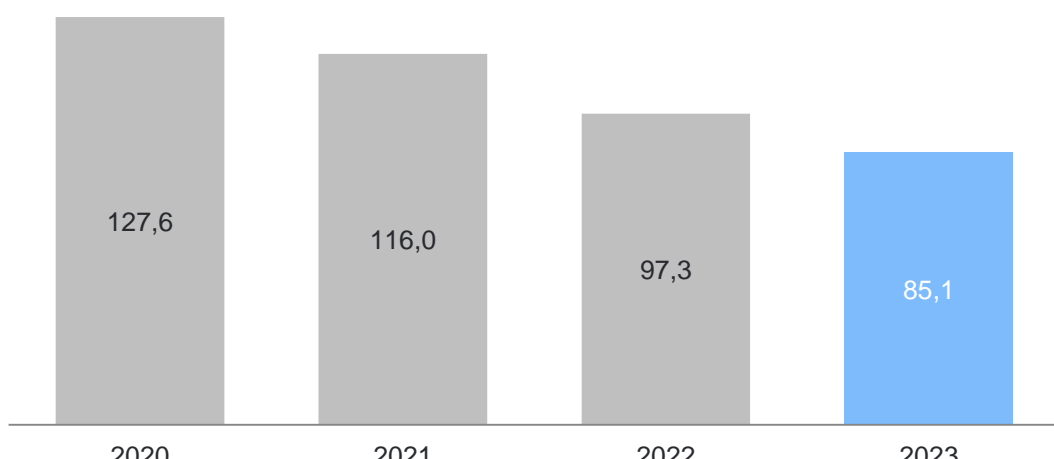
к соответствующему периоду предыдущего года

47,2

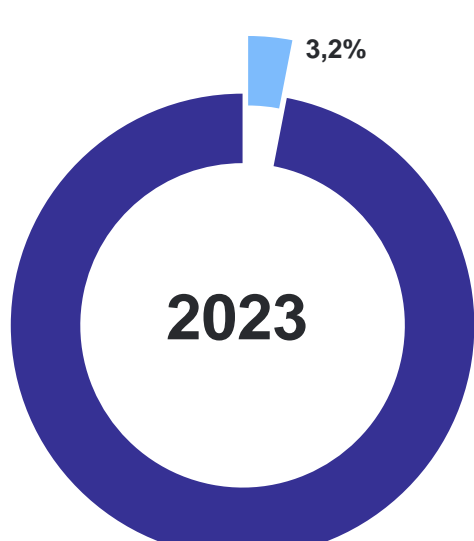
тыс. семей проживают в коммунальных квартирах

68,4

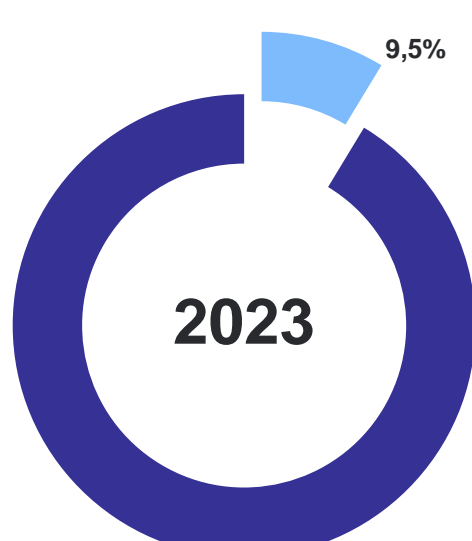
тыс. семей состоят на учете 10 лет и более



Удельный вес числа семей, состоящих на учете в общем числе семей



Удельный вес числа семей, получивших жилые помещения, в общем числе семей, состоявших на учете в качестве нуждающихся в жилых помещениях на конец прошлого года



Количество заселенной площади в среднем на одну семью в 2023 году, кв.м



Удельный вес числа семей, получивших жилые помещения в 2023 году, в числе семей, состоящих на учете в качестве нуждающихся в жилых помещениях на конец 2023 года, в %

